




> ICE WALL

- » Applique murale cubique à éclairage direct et indirect pour lampe fluorescente compacte CFL, maximum 1x9W, culot GU9
- » Verre sablé (VS)
- » Revêtement par poudrage électrostatique
- » Corps en tôle d'acier peint

- » **Couleurs** : Gris (GR), Couleur RAL au choix (MC)
- » **Ballasts** : Électronique (EVG)



> Couleurs



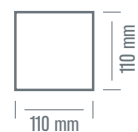
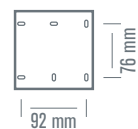
> Ballasts




> Faisceaux



> Normes



REFERENCE	LAMPE	CULOT	PUISSANCE
ICE WALL-19	 CFL	GU9	MAX 1x9W