




> RIVERSIDE Up-Down

- » Applique murale à éclairage direct et indirect pour lampe halogène, maximum 1x230W ou aux iodures métalliques CDM-TD, maximum 1x100W
- » Verre pyrex résistant haute température clair vers le haut (VC), opale vers le bas (VO)
- » Revêtement par poudrage électrostatique
- » Corps en tôle d'acier peint

- » **Couleurs** : Gris (GR), Couleur RAL au choix (MC)
- » **Ballasts** : Électronique (EVG)



> Couleurs



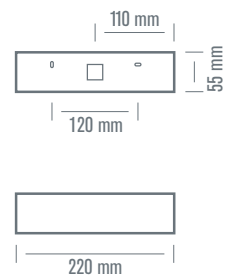
> Ballasts






> Faisceaux



> Normes



REFERENCE	LAMPE	CULOT	PUISSANCE
RIVERSIDE Up-Down-1230	 HALO	R7s (114.2 mm)	MAX 1x230W
RIVERSIDE Up-Down-1100	 CDM-TD	Rx7s	MAX 1x100W
RIVERSIDE Up-Down-226	 PL-C	G24q-3	MAX 2x26W