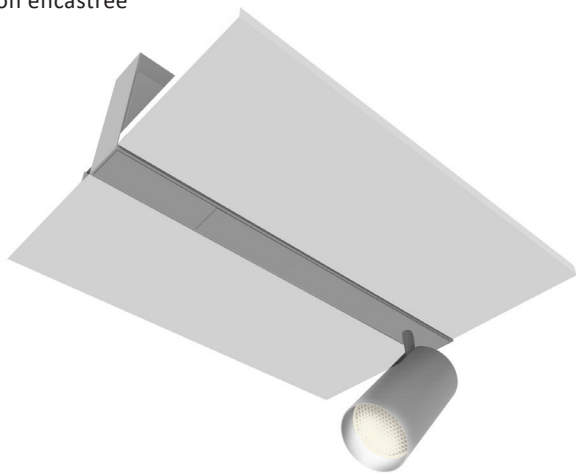


# SE 3951 LED

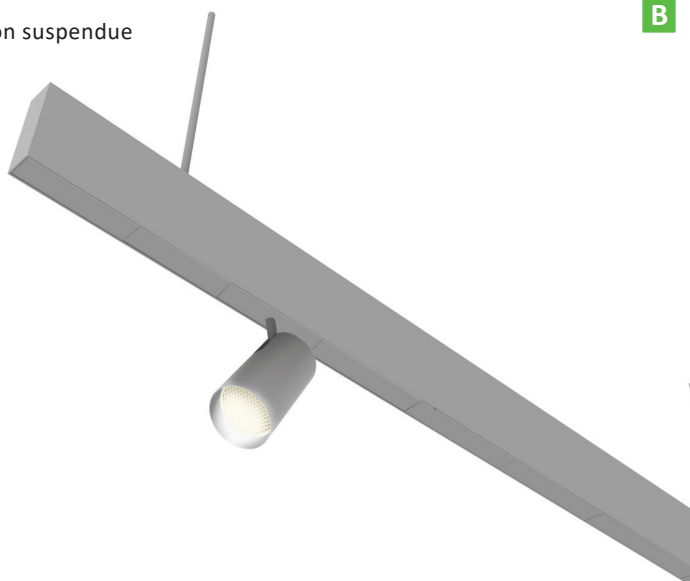
Version encastrée



2000 x 45mm



Version suspendue



Version saillie

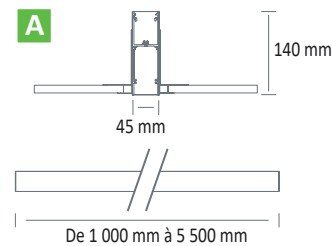


A

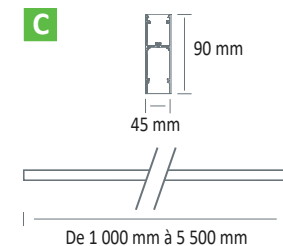
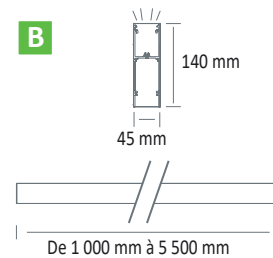
## PROFILS LED

- Système d'éclairage en profil d'aluminium
- Disponible en version encastrée, suspendue ou saillie
- Couleurs RAL sur demande

### Dimensions



Eclairage indirect en option



### PR 3951 LED



- IRC de 90
- Disponible en 3 000 K et 4 000 K
- Durée de vie 50 000 heures (L80B50)
- Efficacité lumineuse du système jusqu'à 83 lm/W
- Système de refroidissement statique
- Optique lentille silicone

- **Convertisseur(s)** : Fixe, Convertisseur à gradation DALI (CDIMMDALI)
- **Option(s)** : Filtres de couleur (FIL), Diffuseur nid d'abeilles (N.AB)

### Convertisseur(s)



### Normes

Classe I | IP 20 | 650°

### Faisceau(x)



### Couleur(s)

