



# LS 3976 LED PIVOT



## Orientation du flux lumineux



## Couleur(s)



## APPAREILS LED

- Luminaire suspendu au rail, avec pivot central facilitant la rotation, pour module LED LINÉAIRE, maximum 12 600 lumens
- IRC de 80
- Ellipse de MacAdam : 3 SDCM
- Disponible en 3 000 K et 4 000 K
- Durée de vie 50 000 heures (L90B10)
- Efficacité lumineuse du système jusqu'à 175,7 lm/W
- Adaptateur pour rail 3 allumages
- Corps en tôle d'acier prélaqué
- Optique de type cluster composée de lentilles, en Polycarbonate (PC), réflecteur en aluminium Miro 8 et protecteur optique en acier prélaqué
- Embouts du bloc optique en polycarbonate injecté
- Système de refroidissement statique
- Compartiment optique protégé contre les chocs et la poussière
- Poids : approx. 3 kg (1225 mm), 4,5 kg (1775 mm)
- Longueur corps standard : 1 225 ou 1 775 mm
- Convertisseur(s) : Fixe, Convertisseur à gradation DALI (CDIMMDALI)
- Groupe de risque photobiologique 0

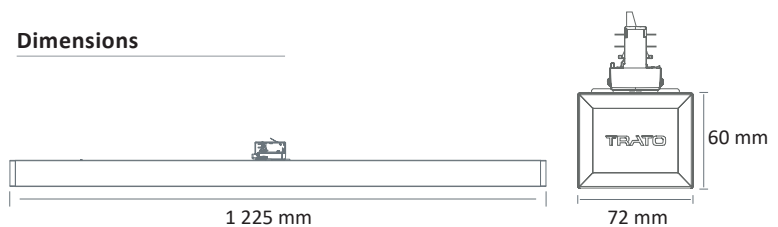
## Convertisseur(s)



## Normes

Classe I | IP 20 | 650° | IK 10 | RGO

## Dimensions



| RÉFÉRENCE                     | NB DE MODULE(S) | CONSOMMATION | FLUX LUMINEUX | EFFICACITÉ DU SYSTÈME | TEMPÉRATURE DE COULEUR | IRC | CLASSE D'EFFICACITÉ ÉNERGÉTIQUE |
|-------------------------------|-----------------|--------------|---------------|-----------------------|------------------------|-----|---------------------------------|
| LS 3976 LED PIVOT 4600-830    | 2               | 30W          | 4800 lumens   | 160 lm/W              | 3000 K                 | 80  | C                               |
| LS 3976 LED PIVOT 4600-840    | 2               | 30W          | 5040 lumens   | 168 lm/W              | 4000 K                 | 80  | C                               |
| LS 3976 LED PIVOT 7000-830    | 2               | 41,3W        | 6860 lumens   | 166,1 lm/W            | 3000 K                 | 80  | C                               |
| LS 3976 LED PIVOT 7000-840    | 2               | 41,3W        | 7200 lumens   | 174,3 lm/W            | 4000 K                 | 80  | C                               |
| LS 3976 LED PIVOT 8000-830    | 2               | 48,6W        | 8000 lumens   | 164,6 lm/W            | 3000 K                 | 80  | C                               |
| LS 3976 LED PIVOT 8000-840    | 2               | 48,6W        | 8400 lumens   | 172,8 lm/W            | 4000 K                 | 80  | C                               |
| LS 3976 LED PIVOT 4600 HE-830 | 2               | 26,7W        | 4480 lumens   | 167,5 lm/W            | 3000 K                 | 80  | C                               |
| LS 3976 LED PIVOT 4600 HE-840 | 2               | 26,7W        | 4700 lumens   | 175,7 lm/W            | 4000 K                 | 80  | C                               |
| LS 3976 LED PIVOT 7000 HO-830 | 2               | 44,6W        | 6960 lumens   | 156 lm/W              | 3000 K                 | 80  | C                               |
| LS 3976 LED PIVOT 7000 HO-840 | 2               | 44,6W        | 7300 lumens   | 163,7 lm/W            | 4000 K                 | 80  | C                               |